



УПРАВЛЕНИЕ ФЕДЕРАЛЬНОЙ  
СЛУЖБЫ ГОСУДАРСТВЕННОЙ  
СТАТИСТИКИ ПО ХАБАРОВСКОМУ  
КРАЮ, МАГАДАНСКОЙ ОБЛАСТИ,  
ЕВРЕЙСКОЙ АВТОНОМНОЙ  
ОБЛАСТИ И ЧУКОТСКОМУ  
АВТОНОМНОМУ ОКРУГУ

# Оперативные итоги миграции населения Чукотского автономного округа



**за 2021 год**

**Предварительные данные**



# Общие итоги миграции населения Чукотского автономного округа

человек

## Показатели миграционного движения населения

за 2021 год

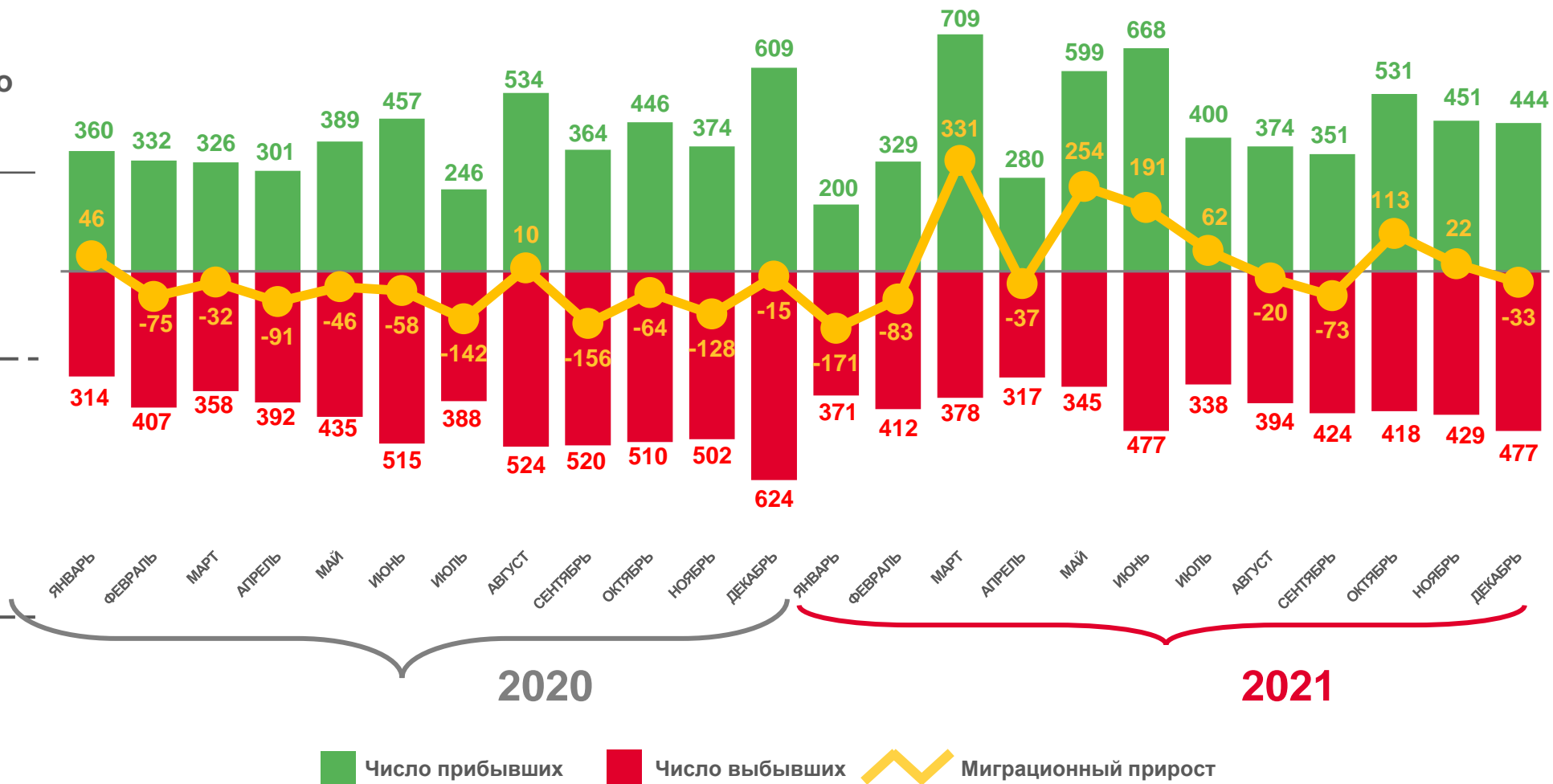
# 556

Миграционный прирост

# 111,4

в расчете на 10000 человек населения

## Коэффициент миграционного прироста





# Прибывшие в Чукотский автономный округ

человек

## Показатели миграционного движения населения

за 2021 год

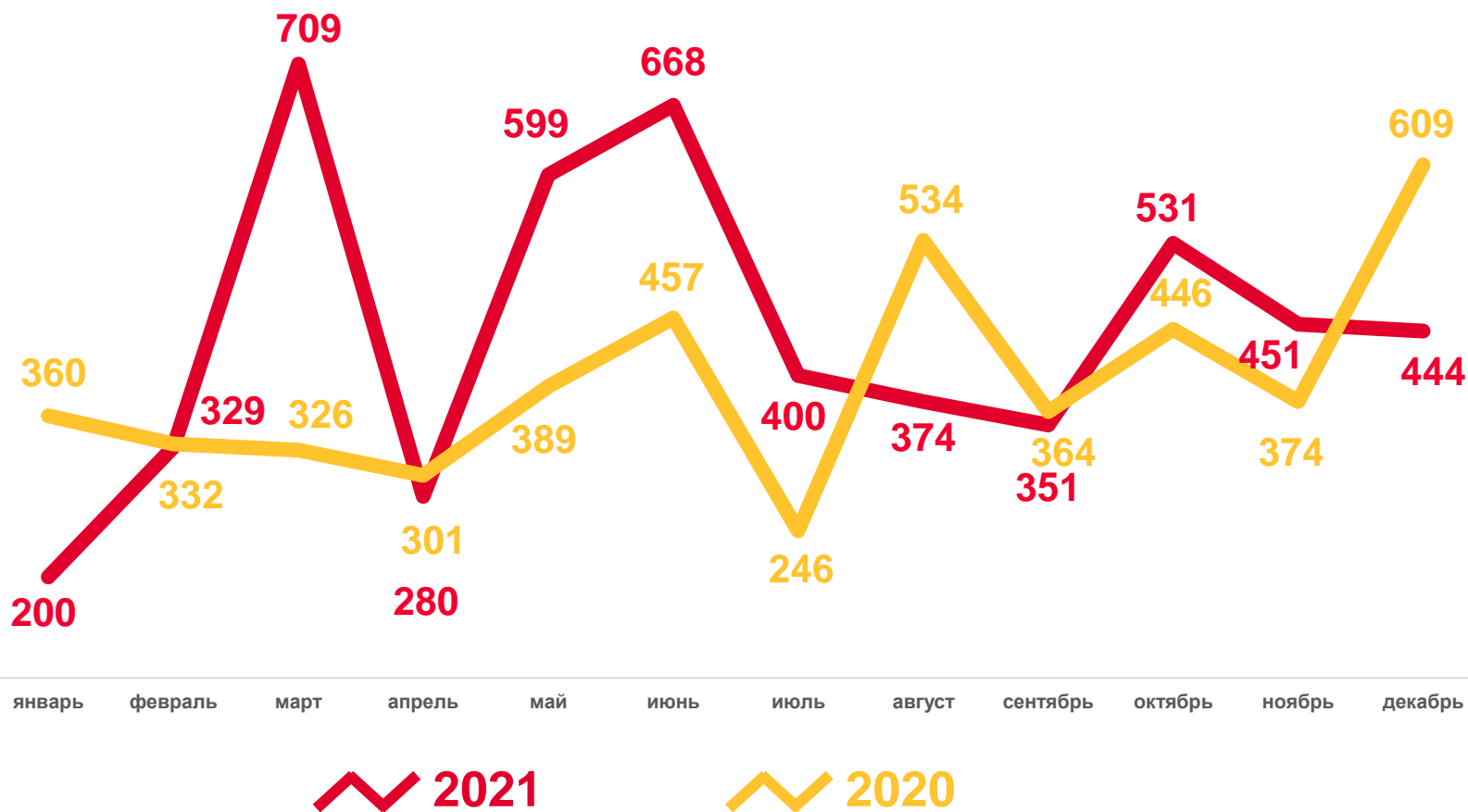
**5336**

прибыло

**1069,1**

в расчете на 10000 человек населения

Коэффициент прибытия





# Выбывшие из Чукотского автономного округа

человек

## Показатели миграционного движения населения

за 2021 год

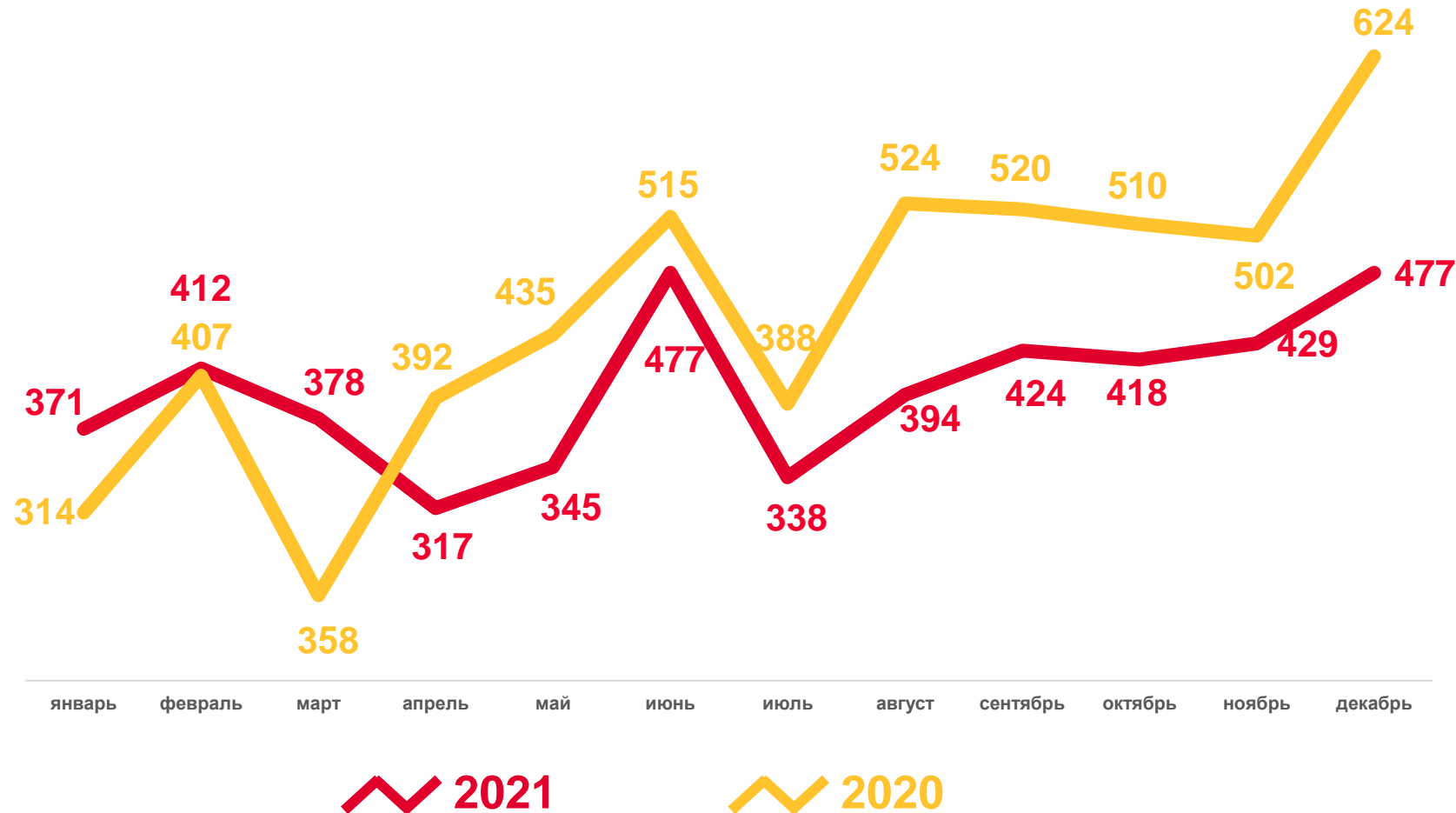
# 4780

выбыло

# 957,7

в расчете на 10000 человек населения

Коэффициент выбытия





# Миграция в пределах России

человек

## Показатели миграционного движения населения

за 2021 год

**4558**

Прибыло

**4571**

Выбыло

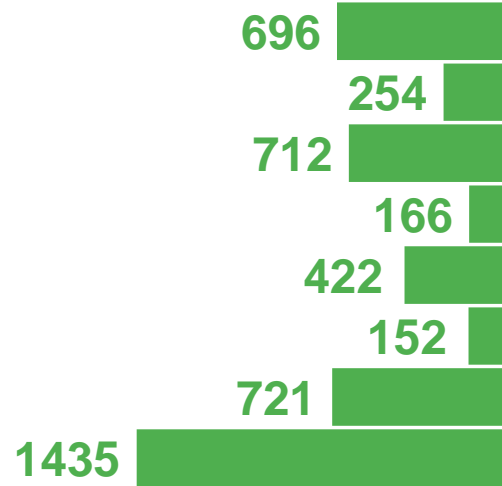
**-13**

Миграционный прирост

**90,2%**

Перемещений в пределах России

### ПРИБЫВШИЕ



### ВЫБЫВШИЕ



**Большинство перемещений с другими регионами**

(Миграционный прирост)





# Международная миграция (миграционный прирост)

Человек

Наибольшее число прибытий из стран СНГ

## Показатели миграционного движения населения

за 2021 год

**778**

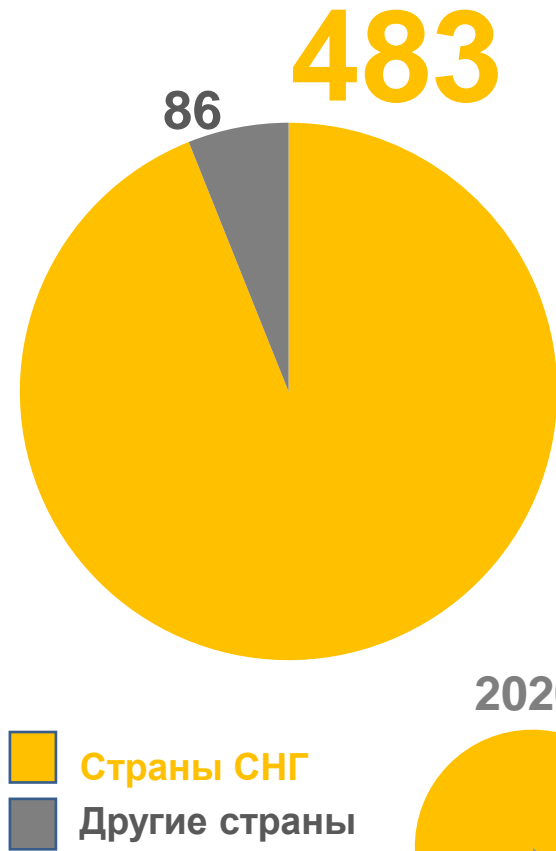
Прибыло

**209**

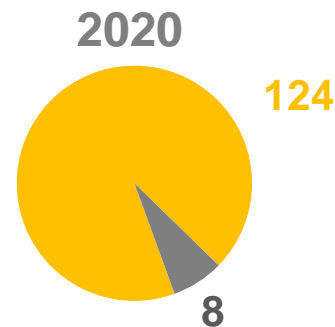
Выбыло

**569**

Миграционный прирост



■ Страны СНГ  
■ Другие страны



■ Украина  
■ Беларусь  
■ Киргизия  
■ Казахстан  
■ Таджикистан